

温度計の使い方

名前

温度計の使い方を、調べて正しく使えるようになろう。

☆ 教科書P.210・211 を見て、答えましょう。

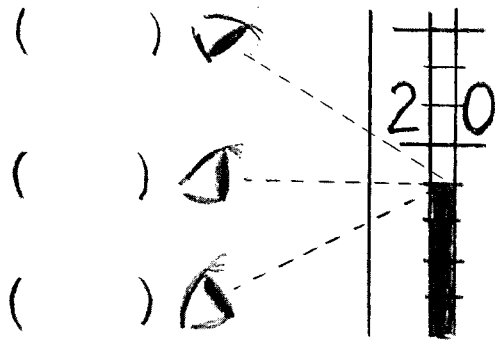
1 使う前の点検で大切なこと

- 温度計のえきがとちゅうで いるものは正かくにはかれないので、使わない。
- が入っているものはあぶないので使わない。

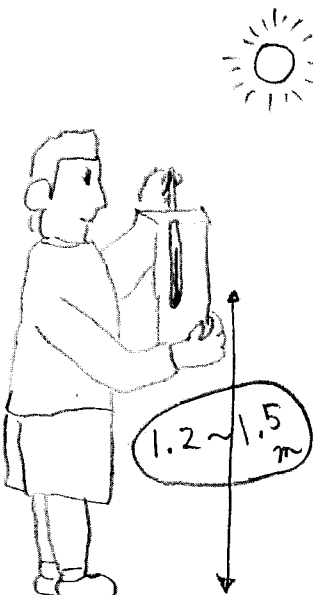
2 使い方の手順

- ① 温度計の上のほうを持ち、はかりたいものに、温度計の を入れる。
- ② えきが動かなくなったら、目もりを から読む。

正しい目もりの読み方の () に○をつけましょう。




☆ 気温のはかり方



- おおいをして、 が温度計に直せつ当たらないようにする。
- 周りがよく開けた のよいところではかる。

☆ 水温のはかり方



- が温度計に直せつ当たらないように、自分の に入れてはかる。